



ФЕДЕРАЛЬНАЯ СЛУЖБА  
ГОСУДАРСТВЕННОЙ СТАТИСТИКИ

# ОПЕРАТИВНЫЕ ДАННЫЕ - ИНДЕКС ПРОМЫШЛЕННОГО ПРОИЗВОДСТВА по Иркутской области

апрель 2022 года





ФЕДЕРАЛЬНАЯ СЛУЖБА  
ГОСУДАРСТВЕННОЙ СТАТИСТИКИ

Оперативные  
данные

ИПП  
по Иркутской  
области

апрель 2022 года

- 01 ИНДЕКС ПРОМЫШЛЕННОГО ПРОИЗВОДСТВА
- 02 ДОБЫЧА ПОЛЕЗНЫХ ИСКОПАЕМЫХ
- 03 ОБРАБАТЫВАЮЩИЕ ПРОИЗВОДСТВА
- 04 ОБЕСПЕЧЕНИЕ ЭЛЕКТРИЧЕСКОЙ ЭНЕРГИЕЙ,  
ГАЗОМ И ПАРОМ
- 05 ВОДОСНАБЖЕНИЕ, ВОДООТВЕДЕНИЕ,  
УТИЛИЗАЦИЯ ОТХОДОВ

\* Ежемесячные данные оперативной статистики





# ИНДЕКСЫ ПРОМЫШЛЕННОГО ПРОИЗВОДСТВА

(К ПРЕДЫДУЩЕМУ МЕСЯЦУ, %)

АПРЕЛЬ 2022 г.



ИПП

**90,4**



Обработывающие производства

**92,4**



Обеспечение электрической энергией, газом и паром

**91,4**



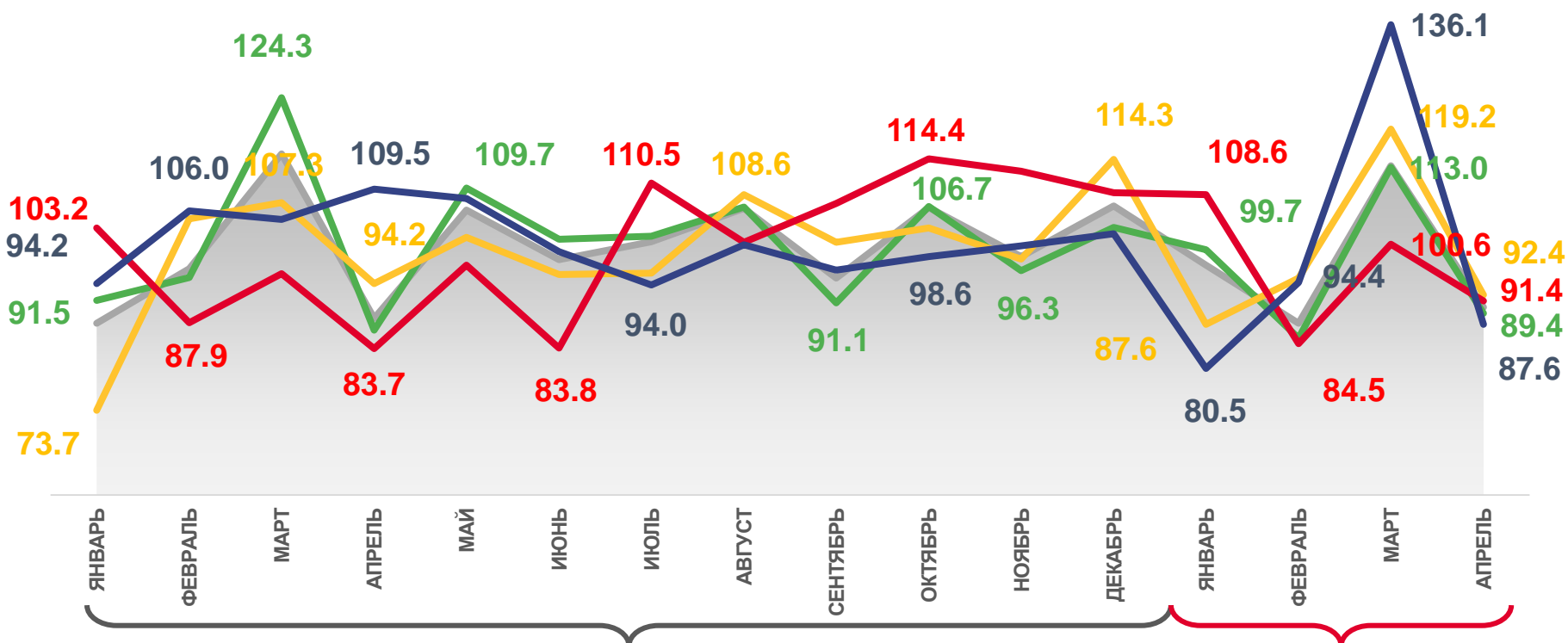
Добыча полезных ископаемых

**89,4**



Водоснабжение; водоотведение, организация сбора и утилизации отходов, деятельность по ликвидации загрязнений

**87,6**



Индекс промышленного производства



Обработывающие производства



Добыча полезных ископаемых



Обеспечение электрической энергией, газом и паром; кондиционирование воздуха



Водоснабжение; водоотведение, организация сбора и утилизации отходов, деятельность по ликвидации загрязнений

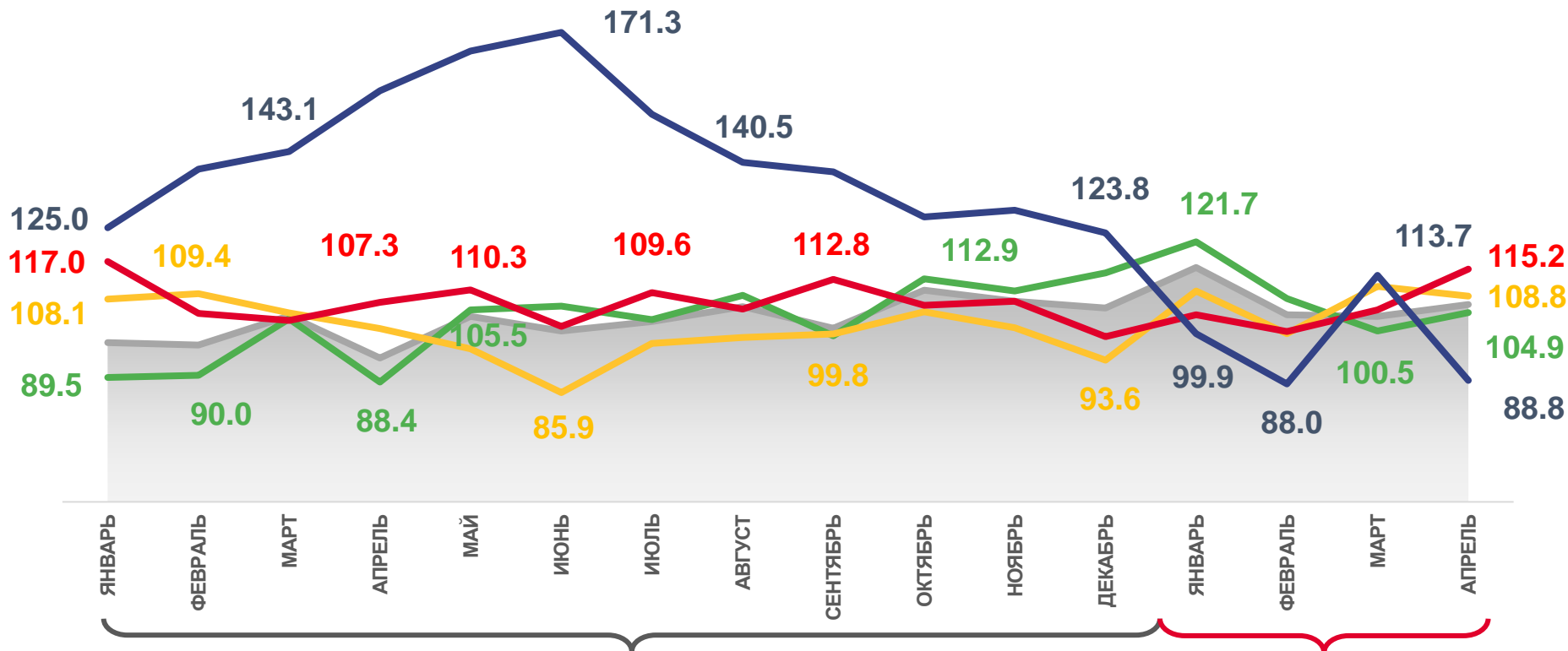
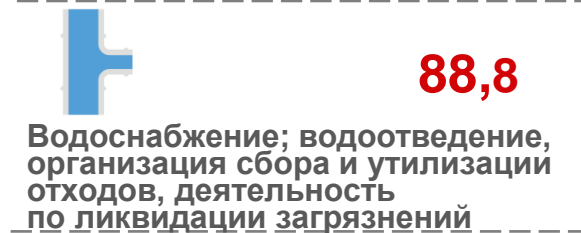




# ИНДЕКСЫ ПРОМЫШЛЕННОГО ПРОИЗВОДСТВА

(К СООТВЕТСТВУЮЩЕМУ МЕСЯЦУ ПРЕДЫДУЩЕГО ГОДА, %)

АПРЕЛЬ 2022 г.



2021

2022

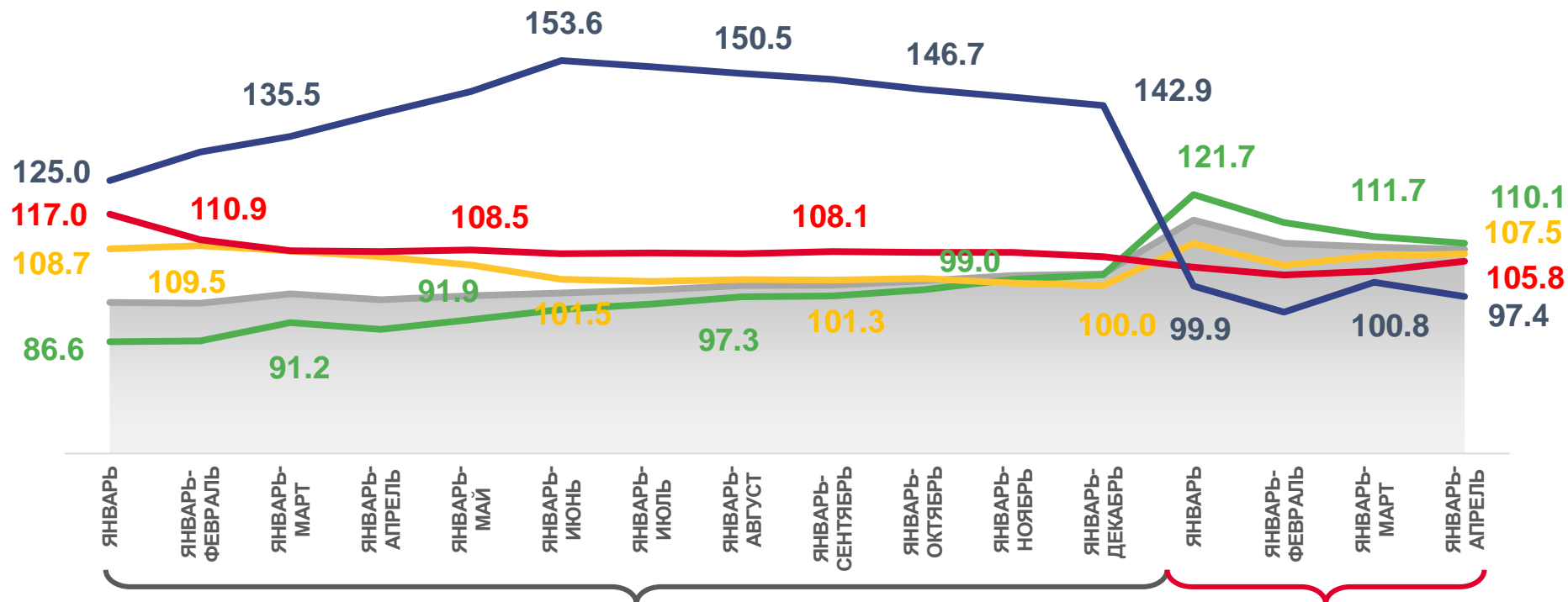
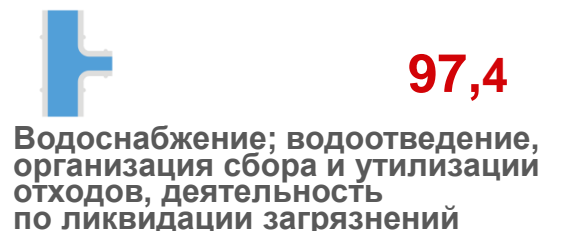




# ИНДЕКСЫ ПРОМЫШЛЕННОГО ПРОИЗВОДСТВА

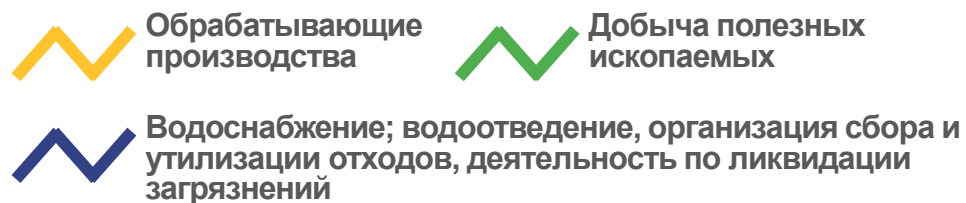
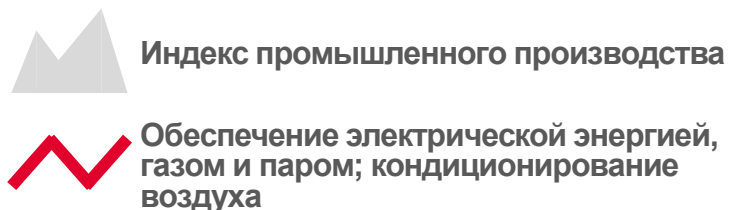
(К СООТВЕТСТВУЮЩЕМУ ПЕРИОДУ ПРЕДЫДУЩЕГО ГОДА, %)

ЯНВАРЬ - АПРЕЛЬ 2022 г.



2021

2022

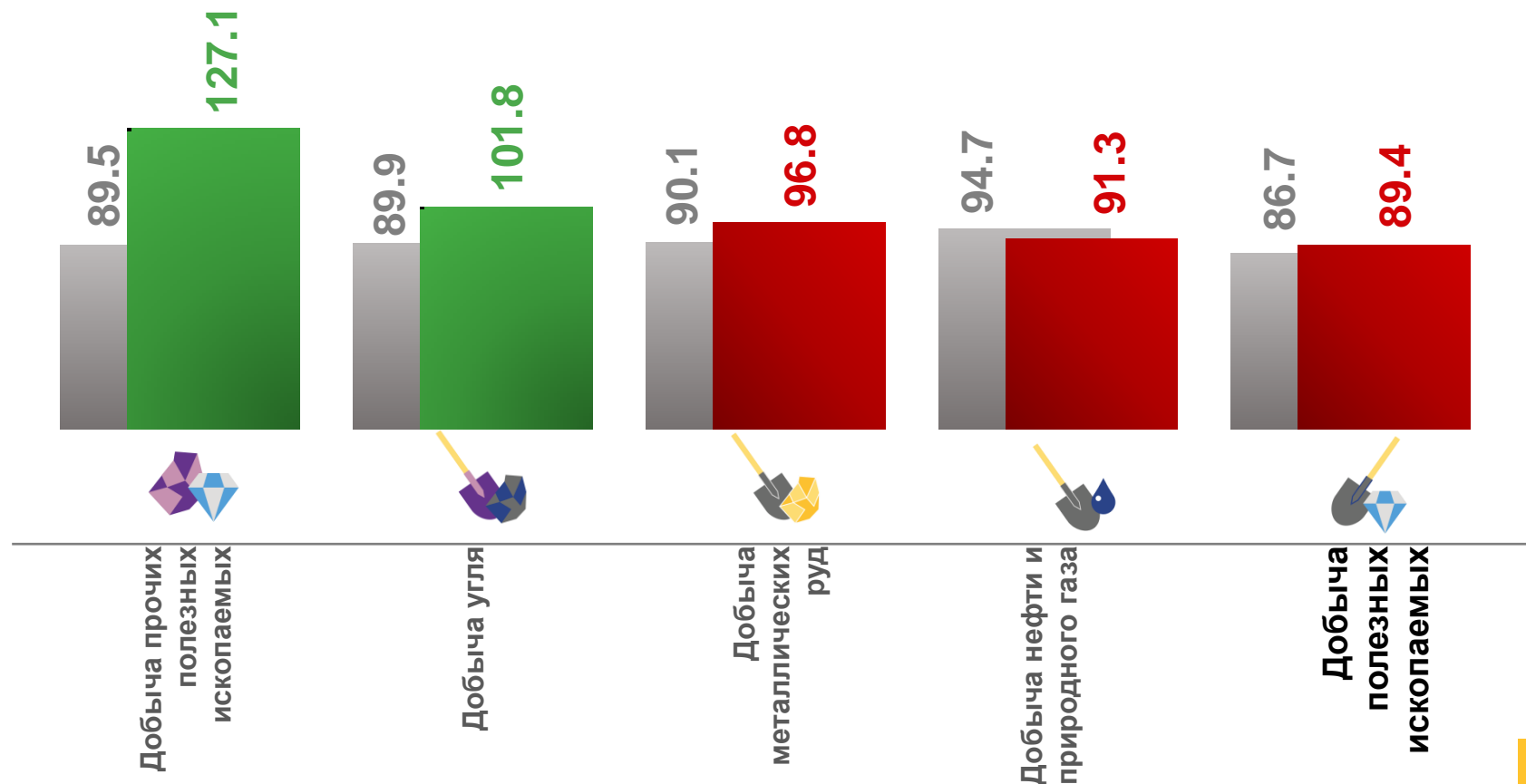




# ИНДЕКСЫ ПРОИЗВОДСТВА ПО ДОБЫЧЕ ПОЛЕЗНЫХ ИСКОПАЕМЫХ

(К ПРЕДЫДУЩЕМУ МЕСЯЦУ, %)

АПРЕЛЬ 2022 г.



■ Апрель 2021 г. к марту 2021 г. ■ Апрель 2022 г. к марту 2022 г.

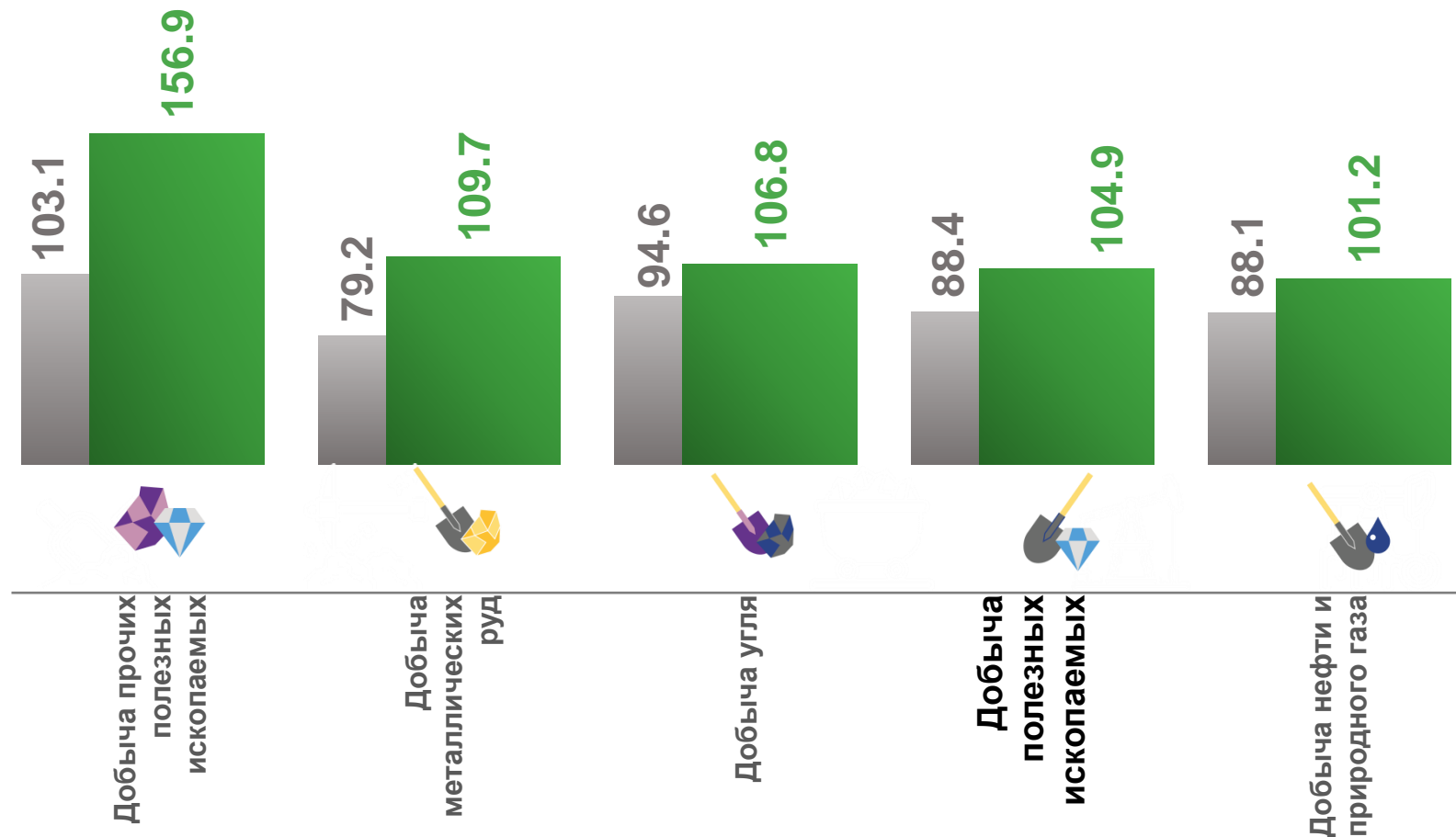
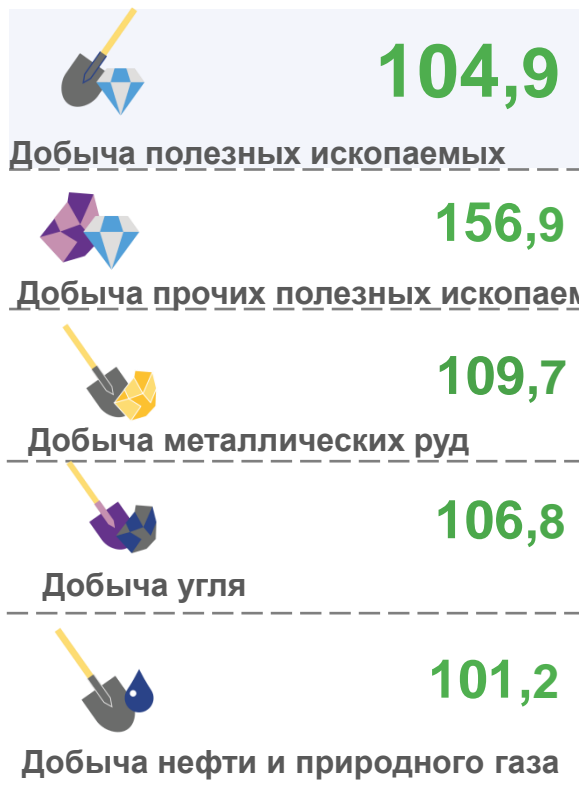




# ИНДЕКСЫ ПРОИЗВОДСТВА ПО ДОБЫЧЕ ПОЛЕЗНЫХ ИСКОПАЕМЫХ

(К СООТВЕТСТВУЮЩЕМУ МЕСЯЦУ ПРЕДЫДУЩЕГО ГОДА, %)

АПРЕЛЬ 2022 г.



■ Апрель 2021 г. к апрелю 2020 г. ■ Апрель 2022 г. к апрелю 2021 г.

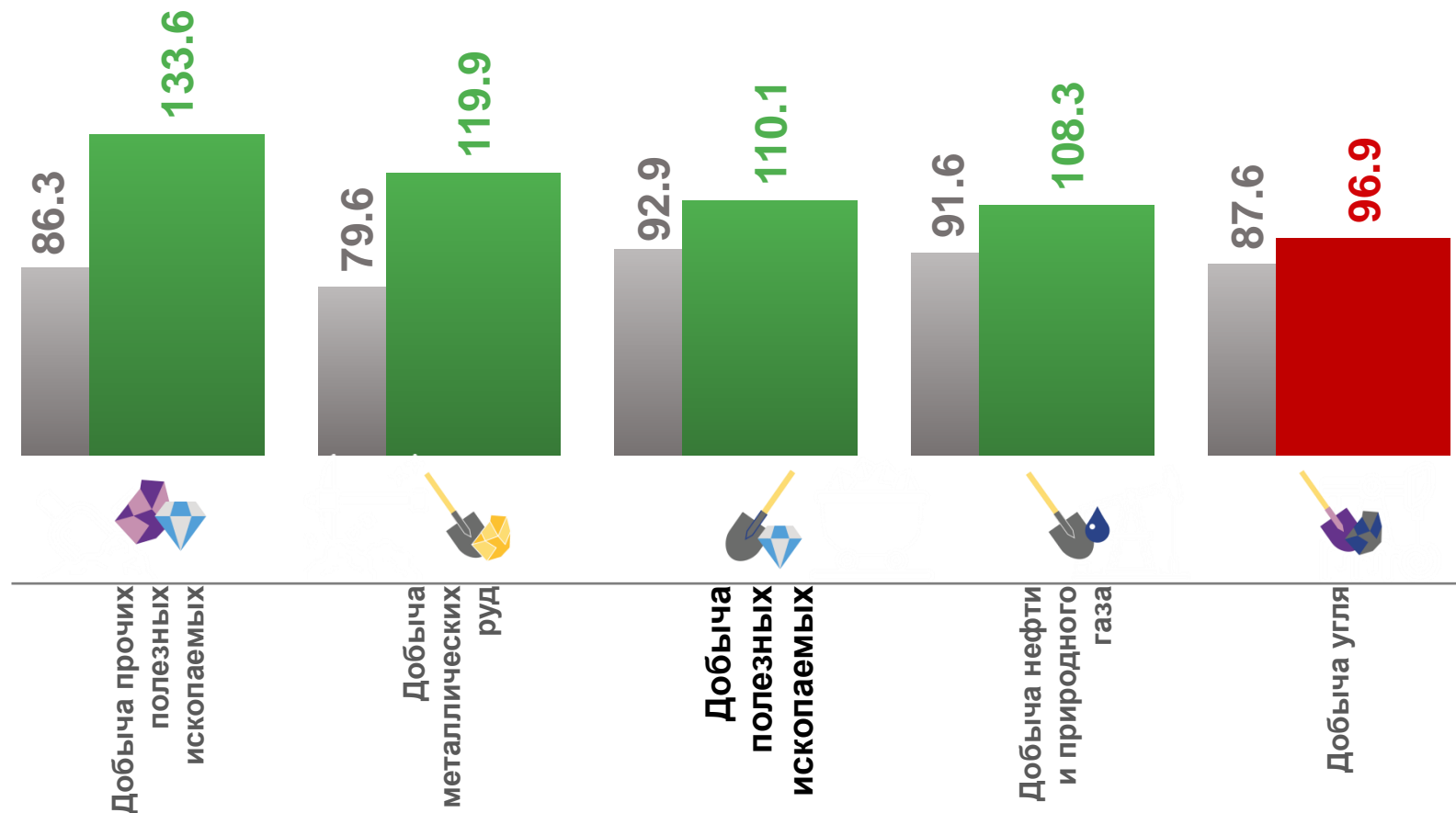
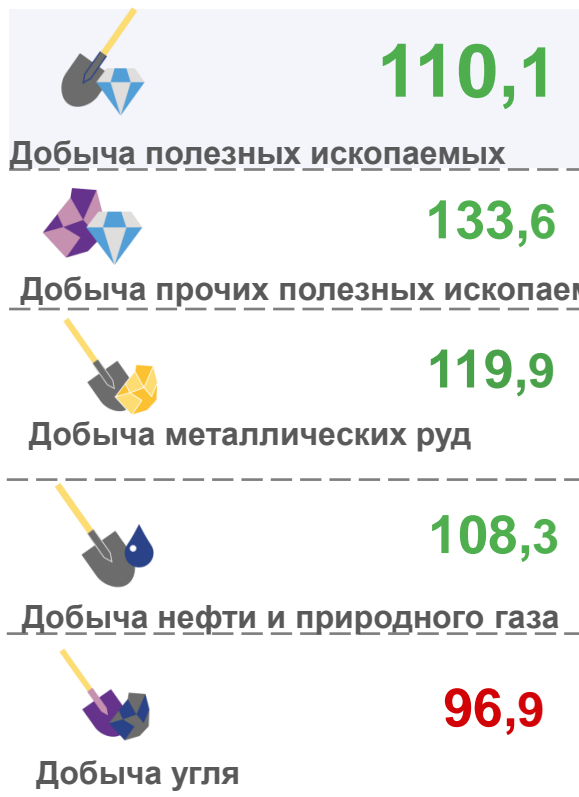




# ИНДЕКСЫ ПРОИЗВОДСТВА ПО ДОБЫЧЕ ПОЛЕЗНЫХ ИСКОПАЕМЫХ

(К СООТВЕТСТВУЮЩЕМУ ПЕРИОДУ ПРЕДЫДУЩЕГО ГОДА, %)

ЯНВАРЬ - АПРЕЛЬ 2022 г.



■ Январь-апрель 2021 г. к январю-апрелю 2020 г.

■ Январь-апрель 2022 г. к январю-апрелю 2021 г.







# ИНДЕКСЫ ПРОИЗВОДСТВА ПО ОСНОВНЫМ ВИДАМ ОБРАБАТЫВАЮЩИХ ПРОИЗВОДСТВ (К ПРЕДЫДУЩЕМУ МЕСЯЦУ, %)



120,1%

Производство машин и оборудования, не включенных в другие группировки



119,7%

Производство прочей неметаллической минеральной продукции

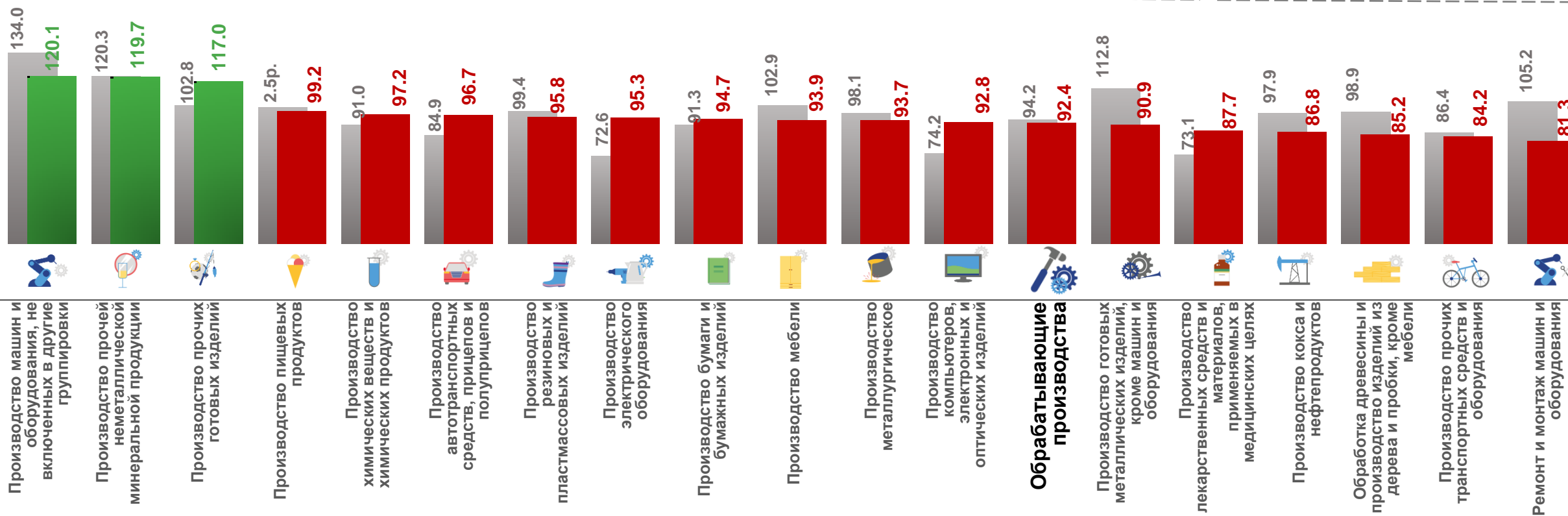


84,2%

Производство прочих транспортных средств и оборудования

81,3%

Производство прочих транспортных средств и оборудования



■ Апрель 2021 г. к марту 2021 г.

■ Апрель 2022 г. к марту 2022 г.



# ИНДЕКСЫ ПРОИЗВОДСТВА ПО ОСНОВНЫМ ВИДАМ ОБРАБАТЫВАЮЩИХ ПРОИЗВОДСТВ (К СООТВЕТСТВУЮЩЕМУ МЕСЯЦУ ПРЕДЫДУЩЕГО ГОДА, %)



**2,8р.**

Производство прочей неметаллической минеральной продукции



**195,0%**

Производство автотранспортных средств, прицепов и полуприцепов



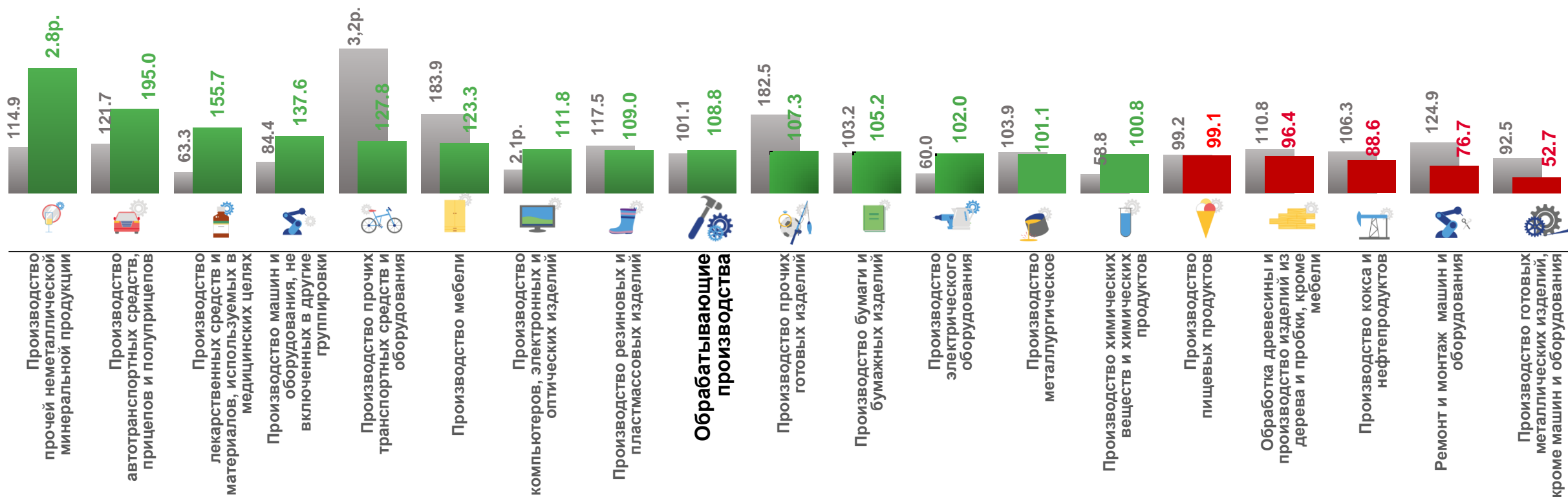
**76,7%**

Ремонт и монтаж машин и оборудования



**52,7%**

Производство готовых металлических изделий, кроме машин и оборудования



■ Апрель 2021 г. к апрелю 2020 г.

■ Апрель 2022 г. к апрелю 2021 г.



# ИНДЕКСЫ ПРОИЗВОДСТВА ПО ОСНОВНЫМ ВИДАМ ОБРАБАТЫВАЮЩИХ ПРОИЗВОДСТВ (К СООТВЕТСТВУЮЩЕМУ ПЕРИОДУ ПРЕДЫДУЩЕГО ГОДА, %)



**2,4р.**

Производство прочей неметаллической минеральной продукции



**171,5%**

Производство автотранспортных средств, прицепов и полуприцепов



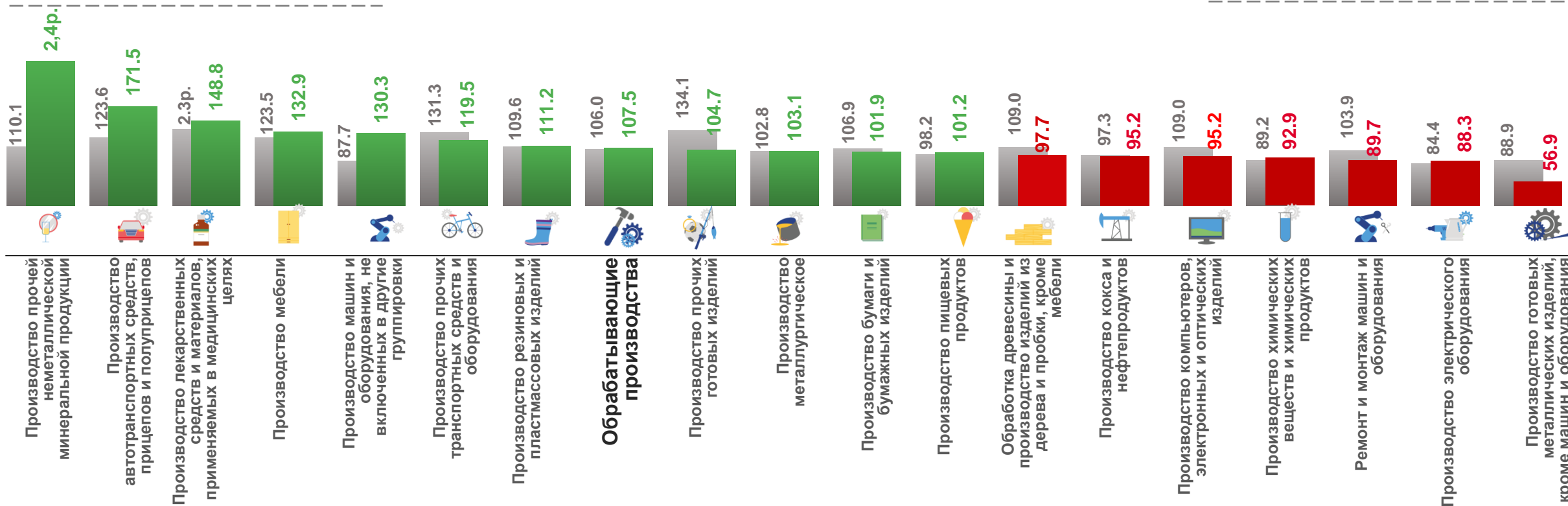
**88,3%**

Производство электрического оборудования



**56,9%**

Производство готовых металлических изделий, кроме машин и оборудования




■ Январь-апрель 2021 г. к январю-апрелю 2020 г.

■ Январь-апрель 2022 г. к январю-апрелю 2021 г.

# ИНДЕКСЫ ПРОИЗВОДСТВА ПО ОБЕСПЕЧЕНИЮ ЭЛЕКТРИЧЕСКОЙ ЭНЕРГИЕЙ, ГАЗОМ И ПАРОМ; КОНДИЦИОНИРОВАНИЮ ВОЗДУХА


(К СООТВЕТСТВУЮЩЕМУ ПЕРИОДУ ПРЕДЫДУЩЕГО ГОДА, %)

ЯНВАРЬ - АПРЕЛЬ 2022 г.




**105,8**

Обеспечение электрической энергией, газом и паром; кондиционирование воздуха




**107,7**

Производство, передача и распределение электроэнергии



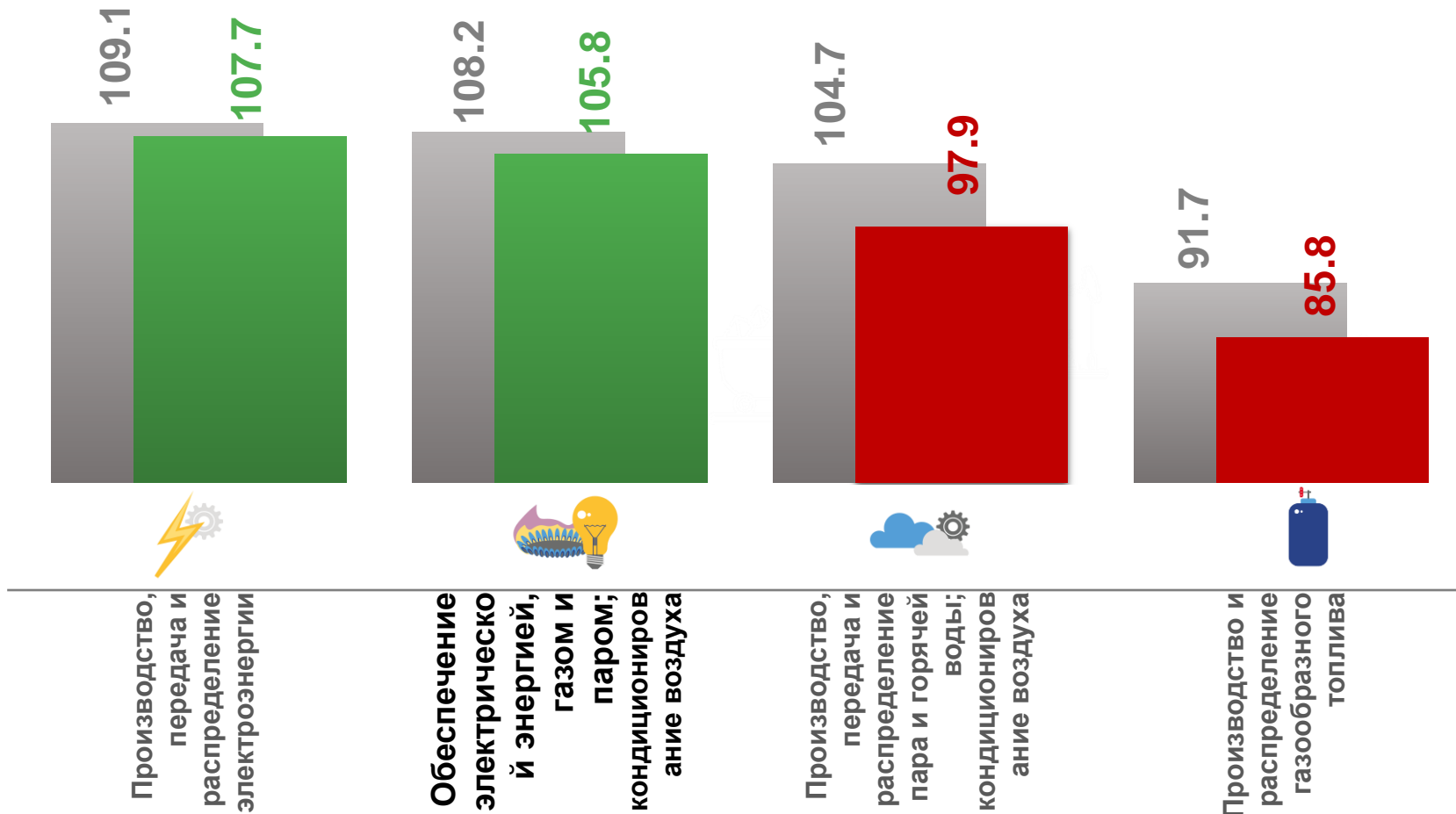
**97,9**

Производство, передача и распределение пара и горячей воды; кондиционирование воздуха



**85,8**

Производство и распределение газообразного топлива



■ Январь-апрель 2021 г. к январю-апрелю 2020 г. ■ Январь-апрель 2022 г. к январю-апрелю 2021 г.





# ИНДЕКСЫ ПРОИЗВОДСТВА ПО ВОДОСНАБЖЕНИЮ, ВОДООТВЕДЕНИЮ, ОРГАНИЗАЦИИ СБОРА И УТИЛИЗАЦИИ ОТХОДОВ, ДЕЯТЕЛЬНОСТИ ПО ЛИКВИДАЦИИ ЗАГРЯЗНЕНИЙ

(К СООТВЕТСТВУЮЩЕМУ ПЕРИОДУ ПРЕДЫДУЩЕГО ГОДА, %)

ЯНВАРЬ - АПРЕЛЬ 2022 г.



**98,4**

Сбор, обработка и утилизация отходов; обработка вторичного сырья



**97,4**

Водоснабжение, водоотведение, организация сбора и утилизации отходов, деятельность по ликвидации загрязнений



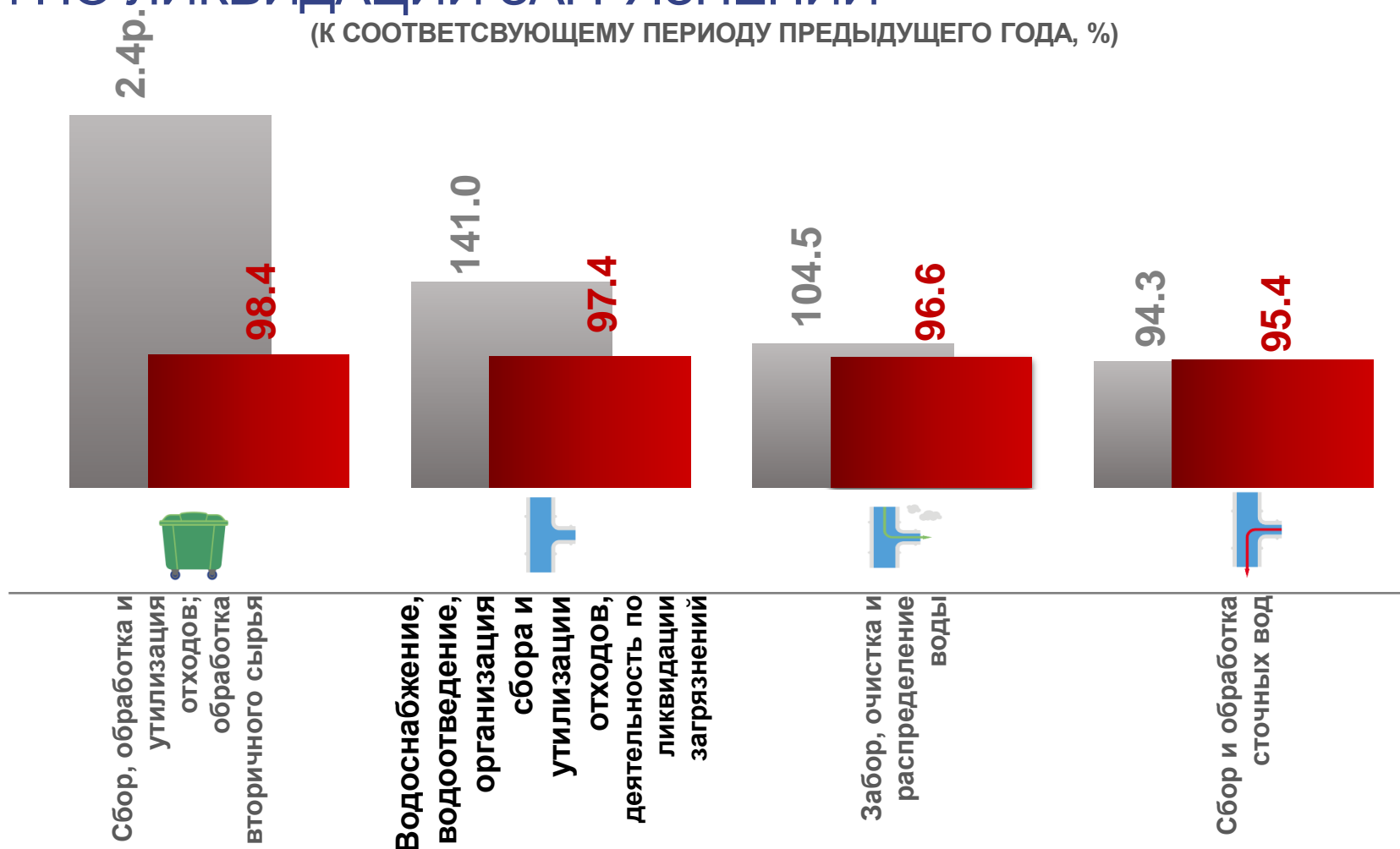
**96,6**

Забор, очистка и распределение воды



**95,4**

Сбор и обработка сточных вод



■ Январь-апрель 2021 г. к январю-апрелю 2020 г. ■ Январь-апрель 2022 г. к январю-апрелю 2021 г.

